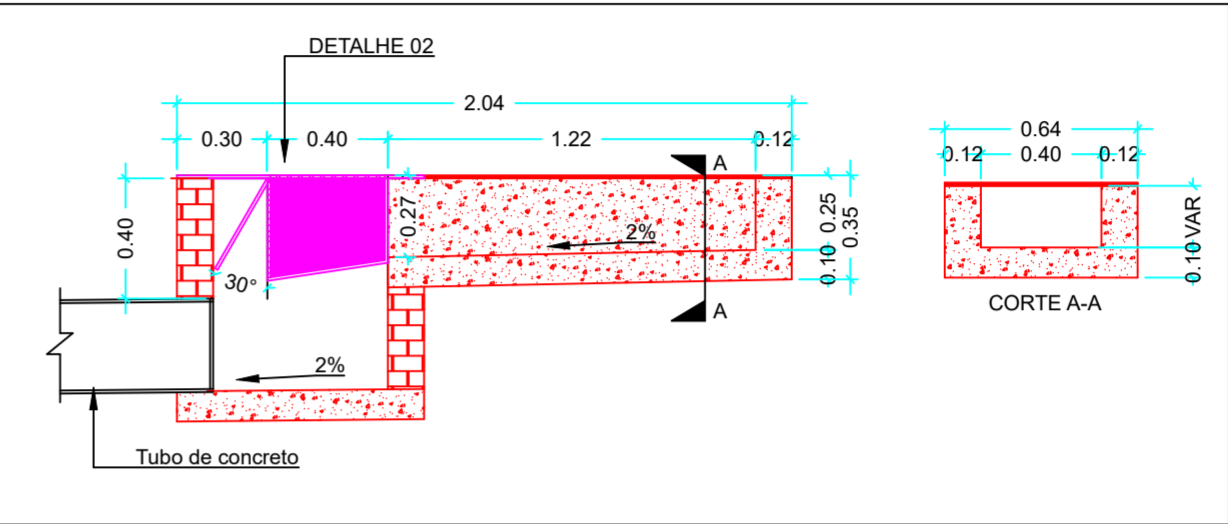


DRENAGEM  
ESC.: 1/150

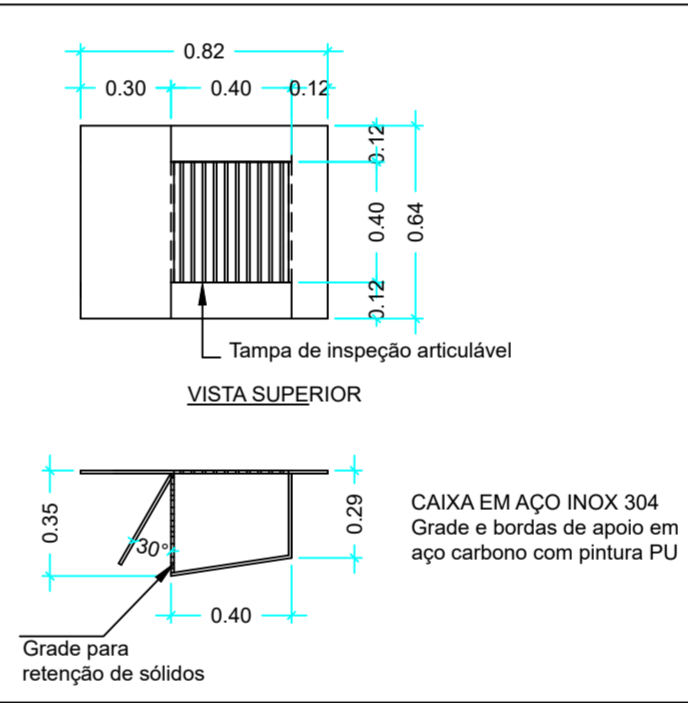
LEGENDA

- CI1 Caixa passagem 40x40 com tampa
- CI2 Caixa inspeção 60x60 com sifão e com tampa
- CI3 Caixa inspeção 60x60 com sifão e com tampa
- G1 Canaleta em concreto com grelha aço galvanizado e dispositivo anti-odor em inox
- G2 Canaleta em concreto com grelha aço galvanizado

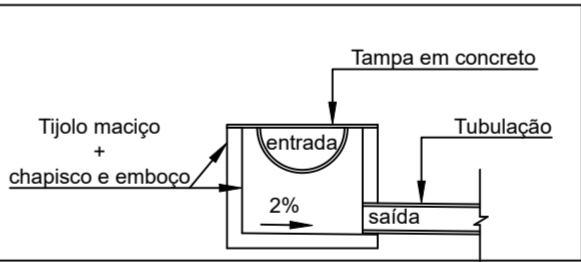
Após terraplenagem, validar com fiscalização posição exata dos dispositivos de drenagem



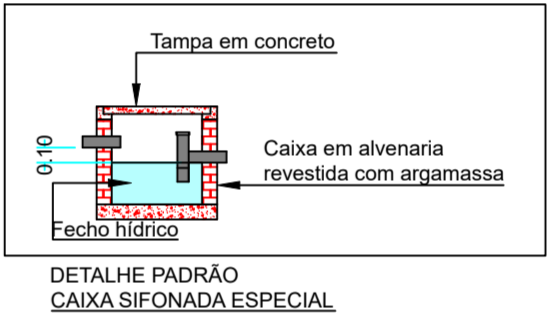
DETALHE 01  
GRELHA G1



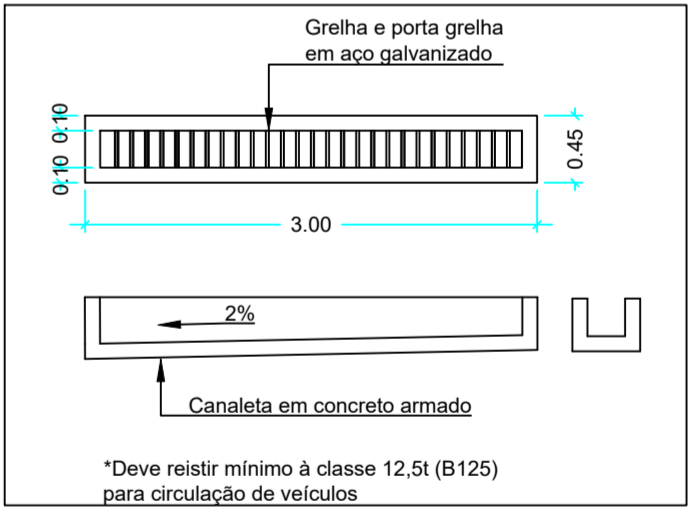
DETALHE 02  
DISPOSITIVO ANTI-ODOR INOX



DETALHE 03 - CI2  
Detalhe de entrada e saída de  
tubulação em caixa de passagem



DETALHE PADRÃO  
CAIXA SIFONADA ESPECIAL



DETALHE 04 - G2



Município de Nova Prata

Adriane Fabro Wall  
CREA RS255854

NOME DO EMPREENDIMENTO

EMEI PRIMEIROS PASSOS

Nova Prata - RS

IDENTIFICAÇÃO DO PROJETO

PROJETO BÁSICO

REFORMA DO PÁTIO FRONTAL  
DRENAGEM

ESCALA  
indicada

DATA  
03/2026

REVISÃO  
00

PRANCHAS  
06/07

FOLHA: A2